



Nr. 108 | „Zeit für mich“ | Seite 24
Übersicht

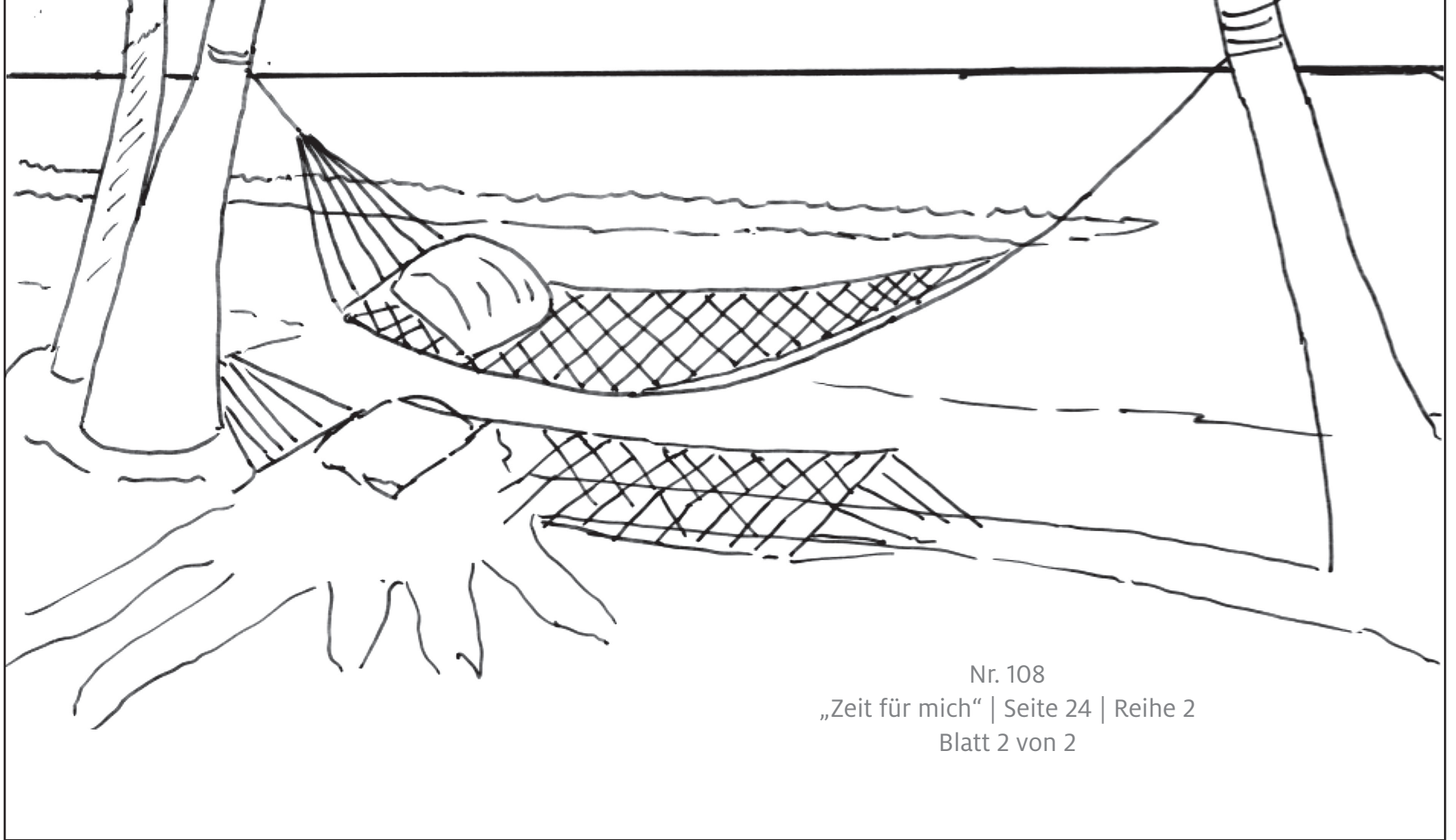
Die Blätter in der angegebenen Reihenfolge ohne Überlappungen zusammensetzen.
Die Teile der Zeichnung, die an den Blatträndern nicht mitgedruckt werden, bitte mit Hilfe
der Übersicht ergänzen.

Reihe 1




Nr. 108
„Zeit für mich“ | Seite 24 | Reihe 1
Blatt 1 von 2

Reihe 2



Nr. 108
„Zeit für mich“ | Seite 24 | Reihe 2
Blatt 2 von 2




Reihe 1

Nr. 108
„Badenixe XXL“ | Seite 20 | Reihe 1
Blatt 1 von 8

Die Blätter in der angegebenen Reihenfolge ohne Überlappungen zusammensetzen.

Die Teile der Zeichnung, die an den Blatträndern nicht mitgedruckt werden, bitte mit Hilfe der Übersicht ergänzen.

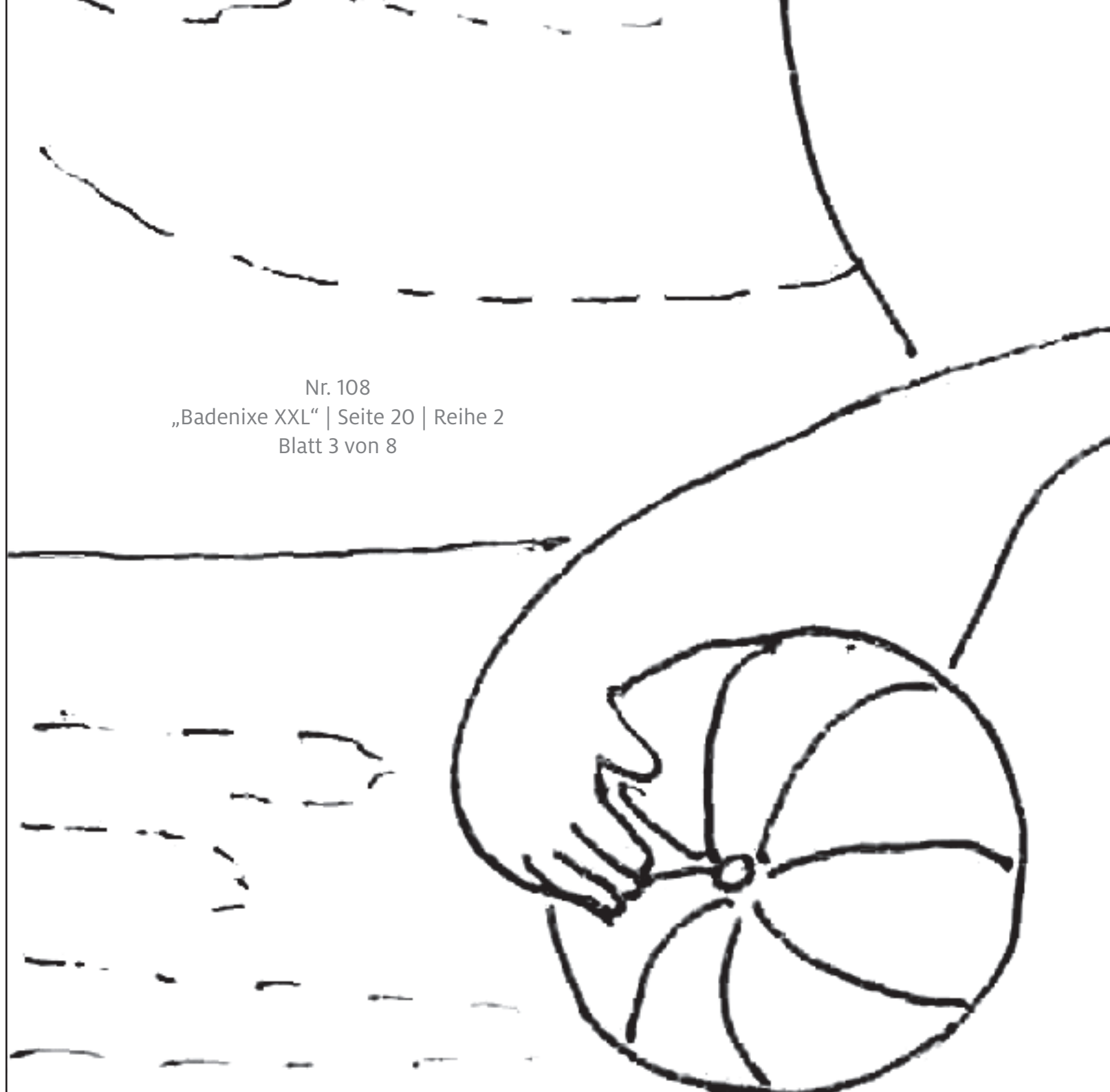




Nr. 108
„Badenixe XXL“ | Seite 20 | Reihe 1
Blatt 2 von 8

Reihe 2

Nr. 108
„Badenixe XXL“ | Seite 20 | Reihe 2
Blatt 3 von 8





Nr. 108
„Badenixe XXL“ | Seite 20 | Reihe 2
Blatt 4 von 8



Reihe 3

Nr. 108
„Badenixe XXL“ | Seite 20 | Reihe 3
Blatt 5 von 8



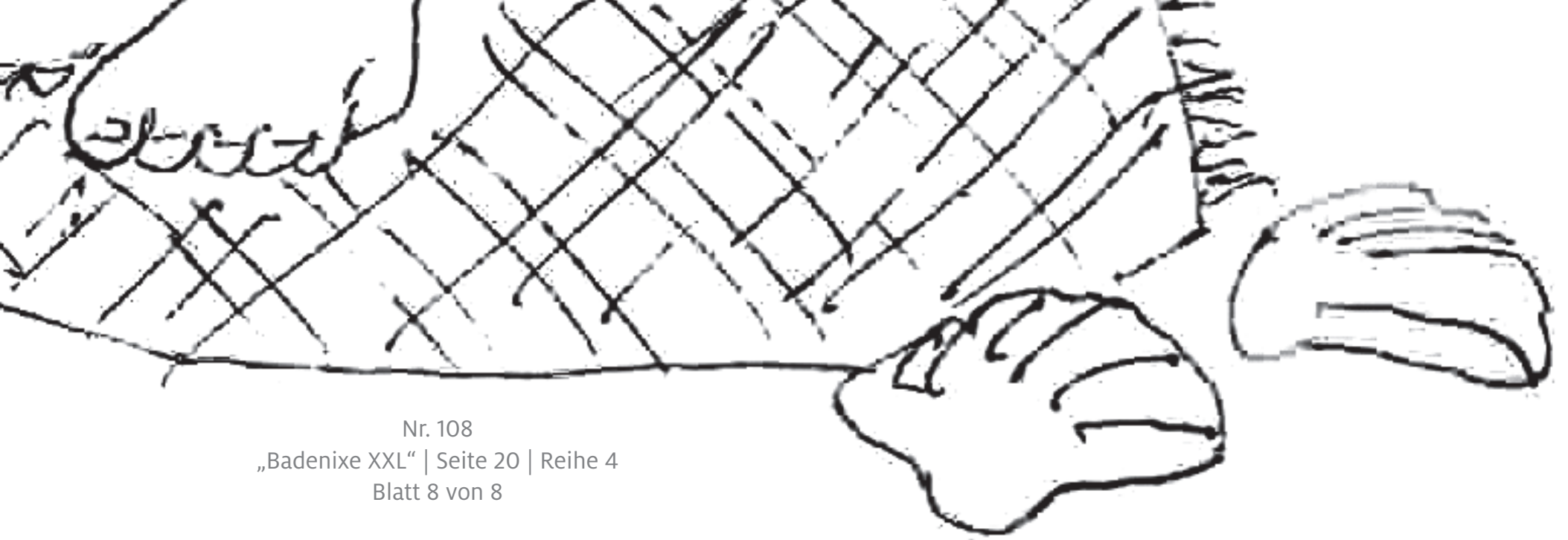
Nr. 108
„Badenixe XXL“ | Seite 20 | Reihe 3
Blatt 6 von 8



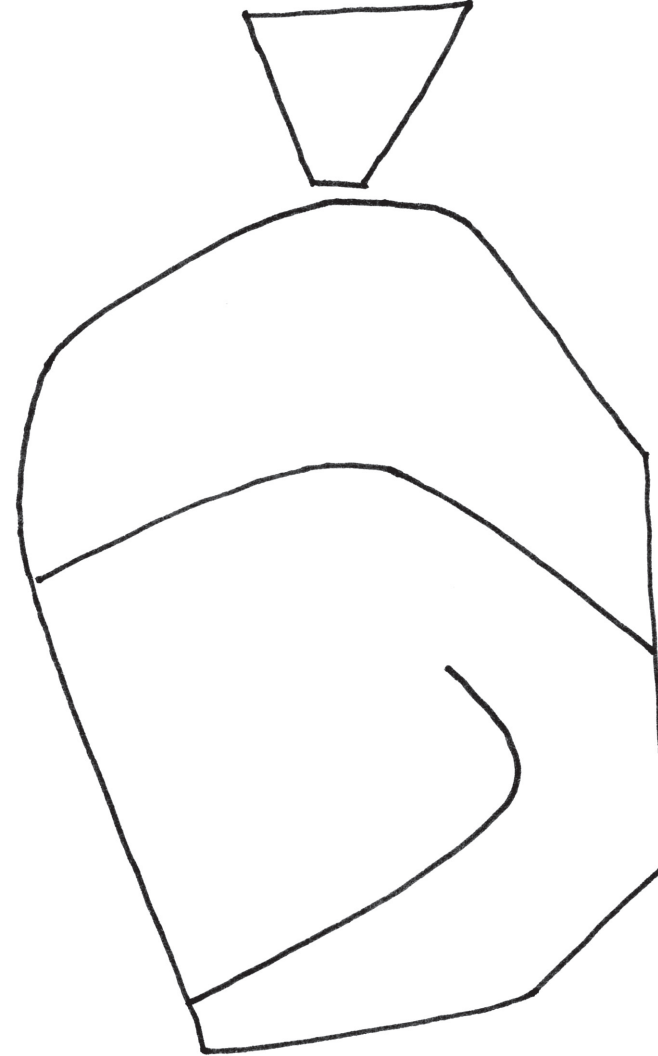
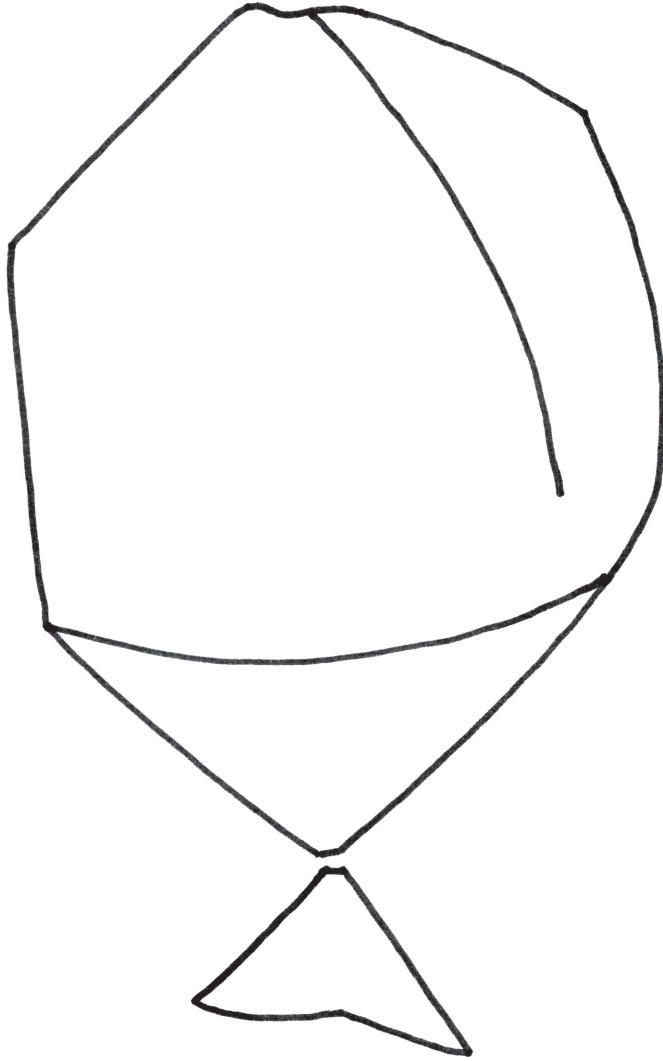
Reihe 4

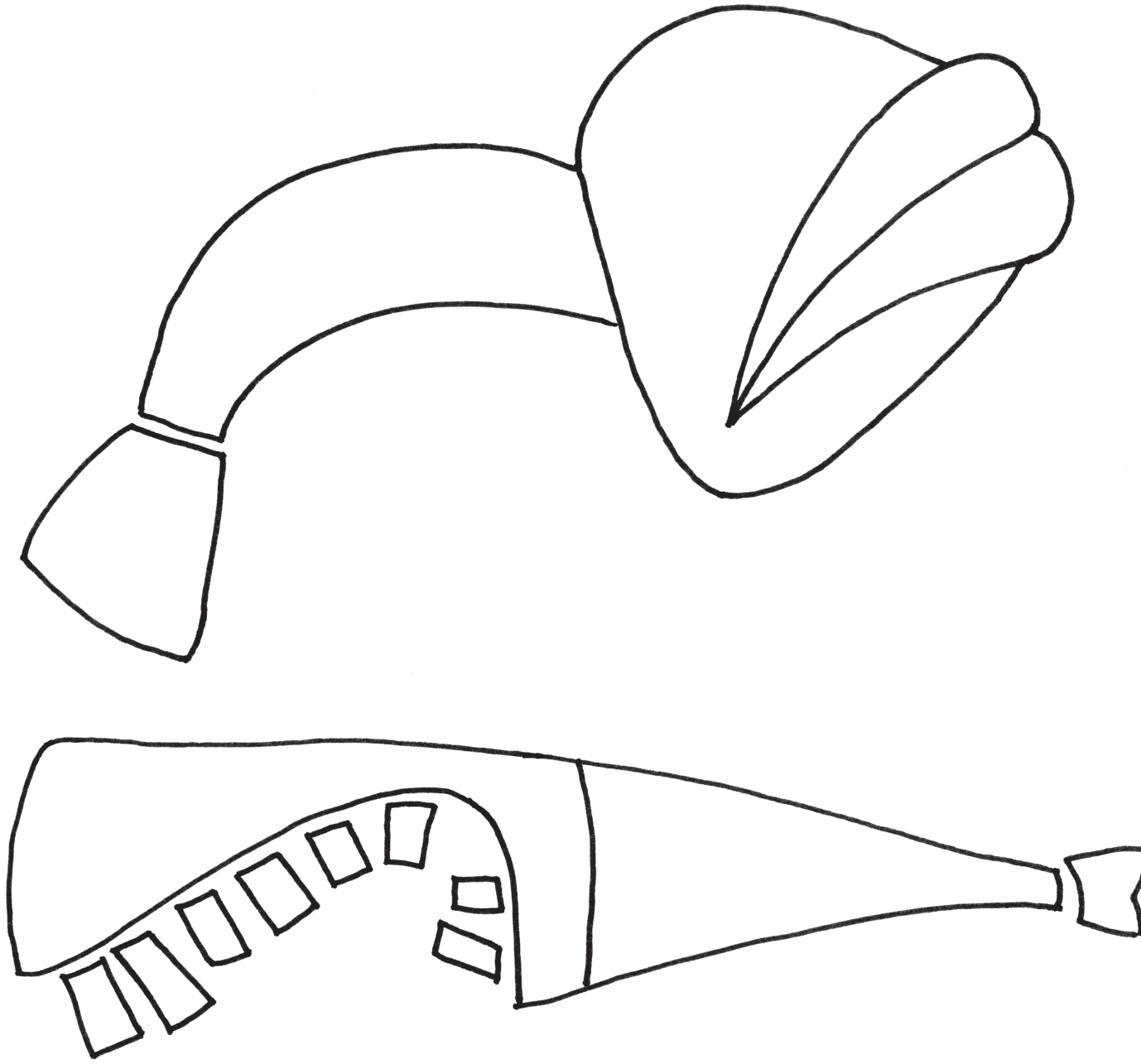


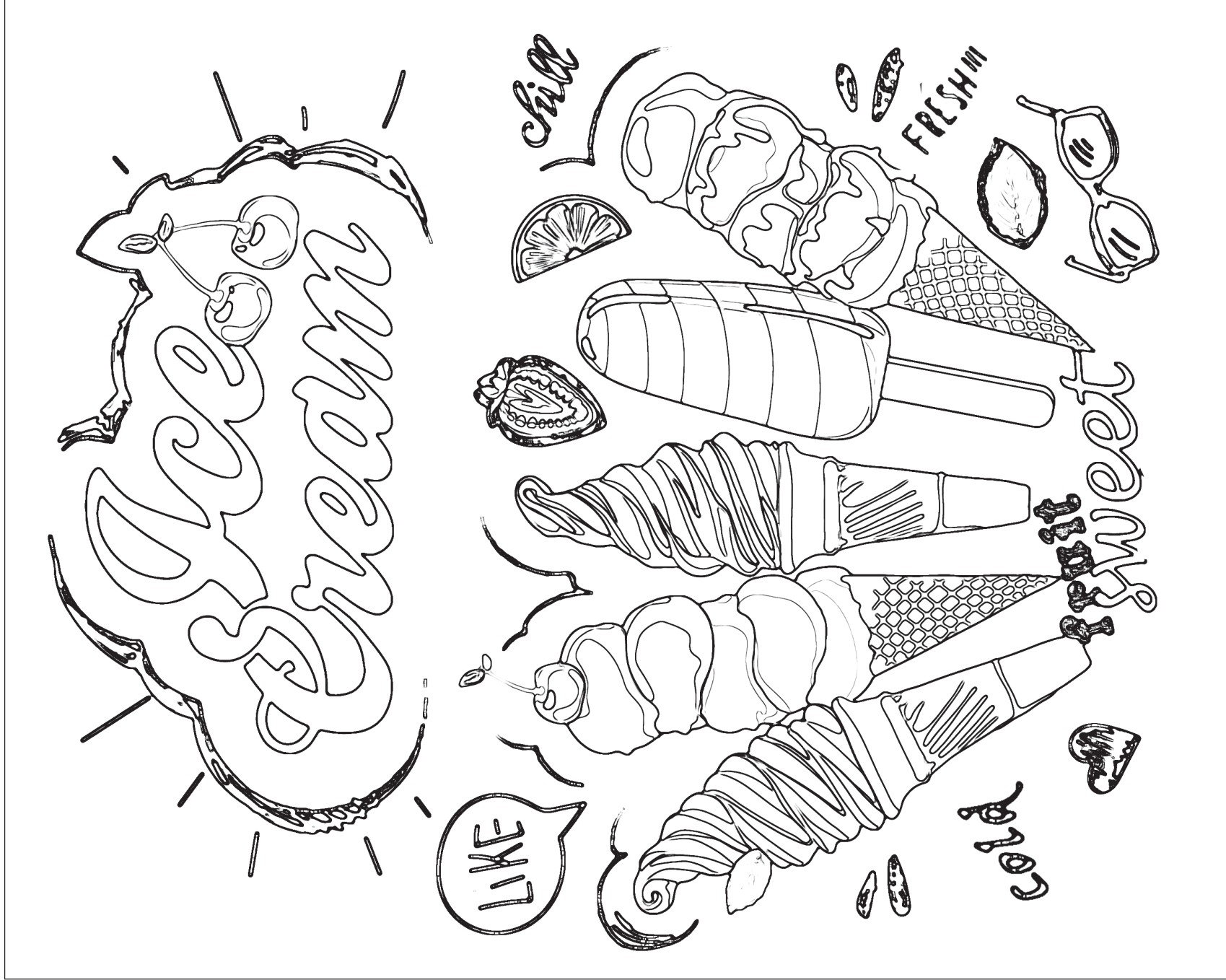
Nr. 108
„Badenixe XXL“ | Seite 20 | Reihe 4
Blatt 7 von 8



Nr. 108
„Badenixe XXL“ | Seite 20 | Reihe 4
Blatt 8 von 8








Reihe 1


Die Blätter in der angegebenen Reihenfolge ohne Überlappungen zusammensetzen.

Die Teile der Zeichnung, die an den Blatträndern nicht mitgedruckt werden, bitte mit Hilfe der Übersicht ergänzen.

Nr. 108
„Ice Cream“ | Seite 54 | Reihe 1
Blatt 1 von 6




Nr. 108
„Ice Cream“ | Seite 54 | Reihe 1
Blatt 2 von 6



Reihe 2





Reihe 3

cold



fruit
sweet

Nr. 108
„Ice Cream“ | Seite 54 | Reihe 3
Blatt 5 von 6



Nr. 108


„Ice Cream“ | Seite 54 | Reihe 3

Blatt 6 von 6




Reihe 1

Die Blätter in der angegebenen Reihenfolge ohne Überlappungen zusammensetzen.
Die Teile der Zeichnung, die an den Blatträndern nicht mitgedruckt werden, bitte mit Hilfe der Übersicht ergänzen.



Nr. 108
„Im Dschungel“ | Seite 68 | Reihe 1
Blatt 1 von 8



Nr. 108
„Im Dschungel“ | Seite 68 | Reihe 1
Blatt 2 von 8

Reihe 2



Nr. 108
„Im Dschungel“ | Seite 68 | Reihe 2
Blatt 3 von 8

Nr. 108

„Im Dschungel“ | Seite 68 | Reihe 2

Blatt 4 von 8



Reihe 3


Nr. 108
„Im Dschungel“ | Seite 68 | Reihe 3
Blatt 5 von 8





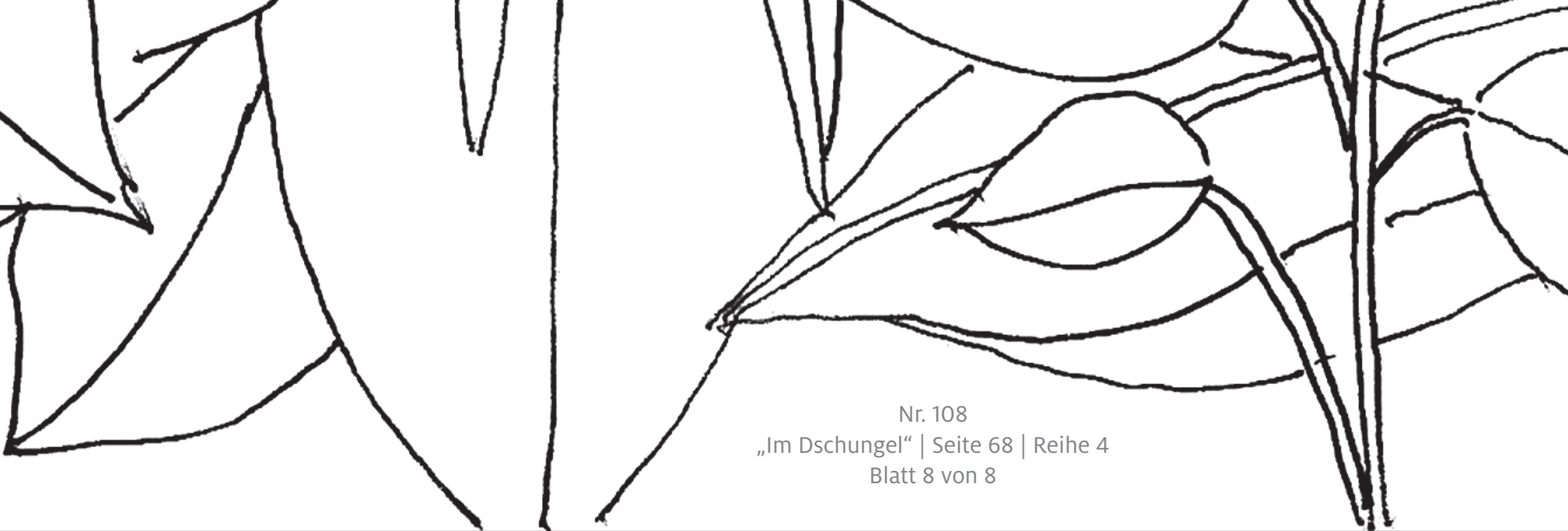
Nr. 108
„Im Dschungel“ | Seite 68 | Reihe 3
Blatt 6 von 8

Reihe 4



Nr. 108

„Im Dschungel“ | Seite 68 | Reihe 4
Blatt 7 von 8



Nr. 108
„Im Dschungel“ | Seite 68 | Reihe 4
Blatt 8 von 8




Reihe 1

Nr. 108
„Paul Gauguin“ | Seite 76 | Reihe 1
Blatt 1 von 4

Die Blätter in der angegebenen Reihenfolge ohne Überlappungen zusammensetzen.

Die Teile der Zeichnung, die an den Blatträndern nicht mitgedruckt werden, bitte mit Hilfe der Übersicht ergänzen.



Nr. 108
„Paul Gauguin“ | Seite 76 | Reihe 1
Blatt 2 von 4



Reihe 2

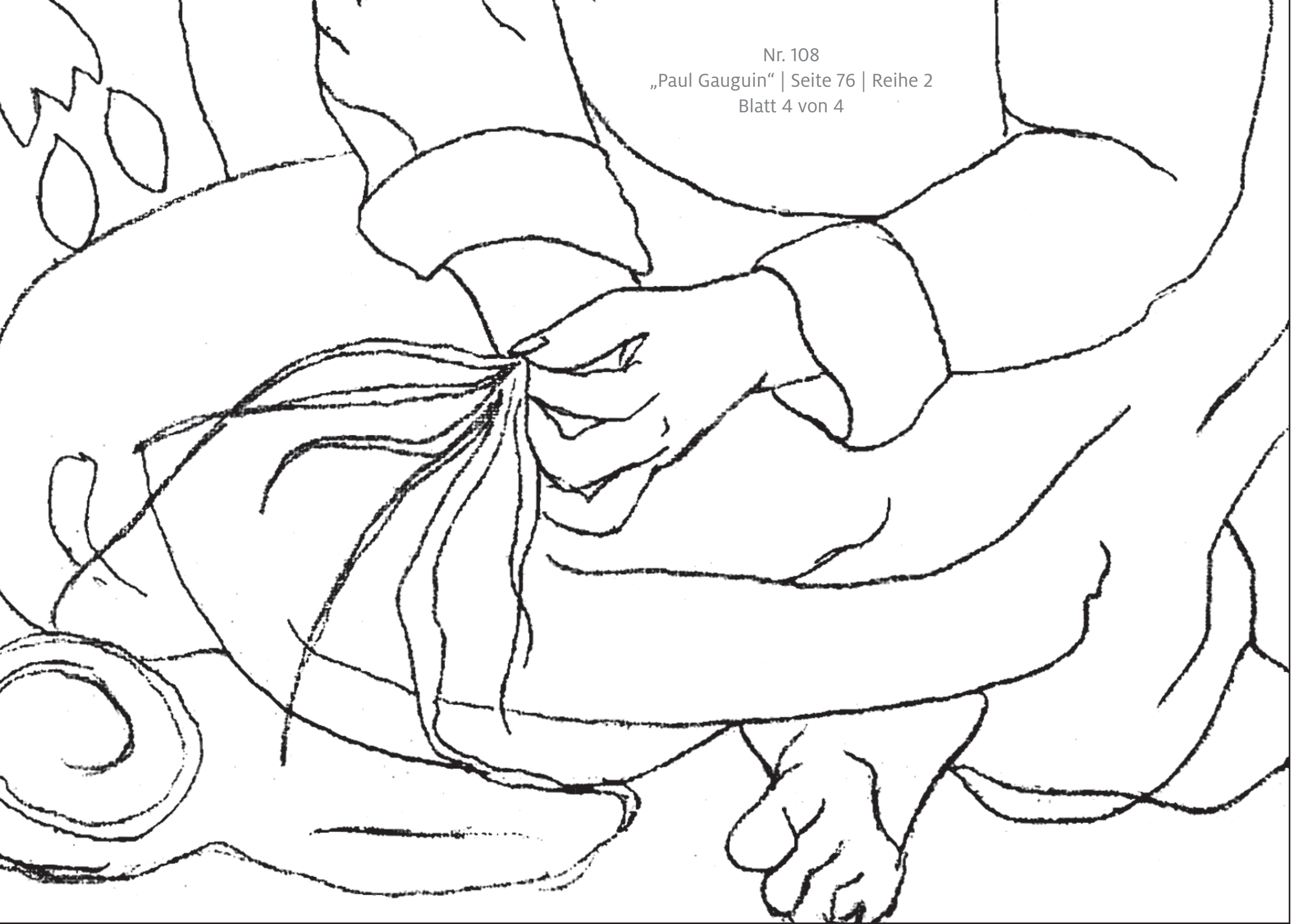



Nr. 108
„Paul Gauguin“ | Seite 76 | Reihe 2
Blatt 3 von 4

Nr. 108

„Paul Gauguin“ | Seite 76 | Reihe 2

Blatt 4 von 4




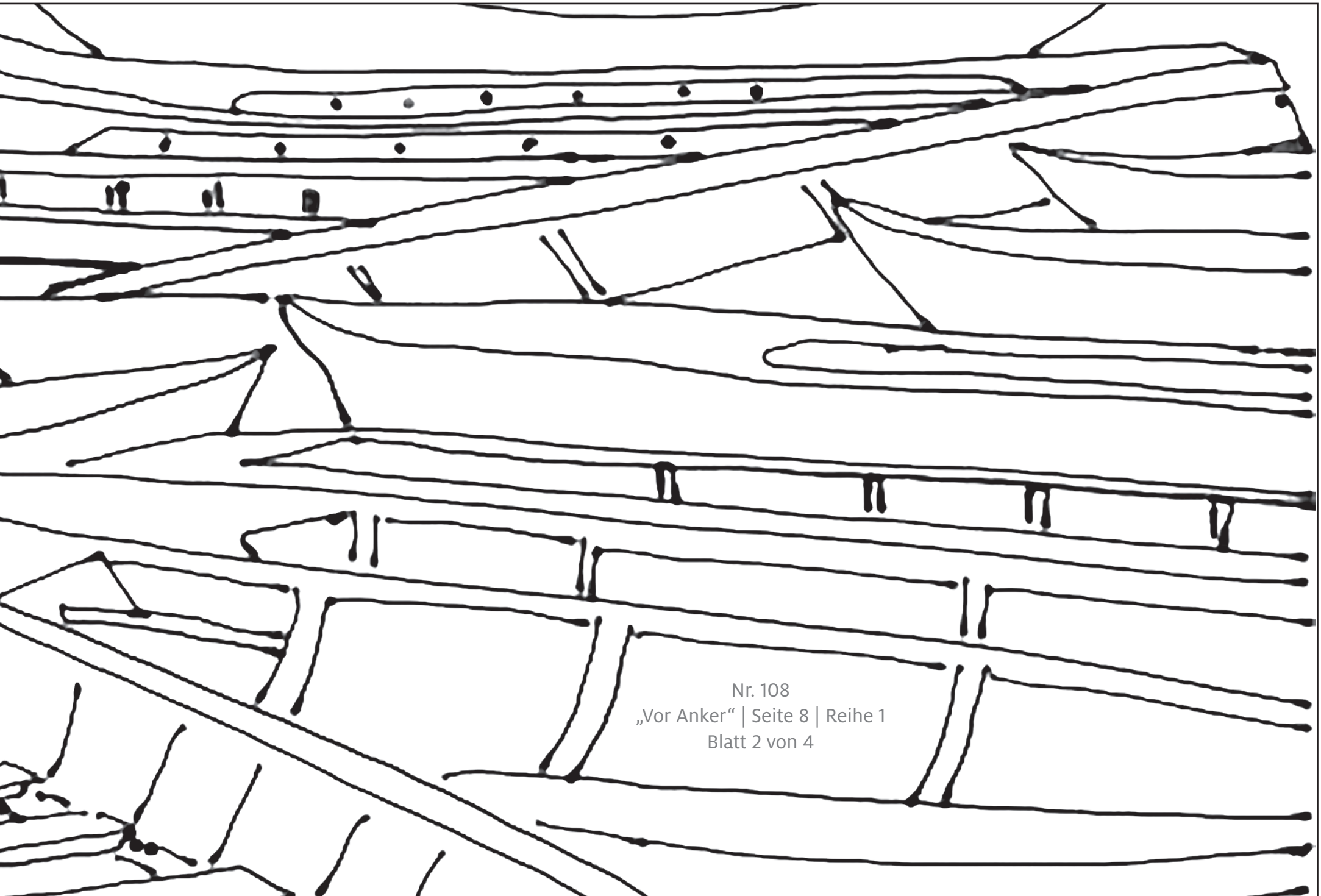


Reihe 1

Nr. 108
„Vor Anker“ | Seite 8 | Reihe 1
Blatt 1 von 4


Die Blätter in der angegebenen Reihenfolge ohne Überlappungen zusammensetzen.
Die Teile der Zeichnung, die an den Blatträndern nicht mitgedruckt werden, bitte mit Hilfe der Übersicht ergänzen.






Nr. 108
„Vor Anker“ | Seite 8 | Reihe 1
Blatt 2 von 4

Reihe 2



Nr. 108
„Vor Anker“ | Seite 8 | Reihe 2
Blatt 3 von 4



Nr. 108
„Vor Anker“ | Seite 8 | Reihe 2
Blatt 4 von 4